



Tu BiShvat

קהילה צומחת

Planting Seeds for Our Future



חוברת תוכן לט"ו בשבט

”וְהָיָה כְּעֵץ שְׂתוּל עַל פְּלָגֵי מַיִם אֲשֶׁר פָּרִיו יִתֵּן
בְּעִתּוֹ וְעֵלְהוּ לֹא יִבּוֹל וְכֹל אֲשֶׁר יַעֲשֶׂה יִצְלִיחַ”

השקדיה פורחת

השקדיה פורחת
ושמש פז זורחת,
צפורים מראש כל גג
מבשרות את בוא החג.

מילים: ישראל דושמן
לחן: מנשה רבינא

ט"ו בשבט הגיע
חג לאילנות.
ט"ו בשבט הגיע
חג לאילנות.

הארץ משוועת
הגיעה עת לטעת,
כל אחד יקח לו עץ
באתים נצא חוצץ.

מילות השיר מהוות לכולנו סמל לחג אמיתי של ריח הטבע, מגע ממשי עם האדמה, על ידי אחיזה בנטע עץ והטמנתו בתוך גומה. **ט"ו בשבט** הוא חג שמחבר אותנו בשורשים לאדמה.

ט"ו בשבט (היום החמישה העשר לחודש העברי שבט), אנו מציינים את ראש השנה לאילנות. הסיבה לבחירה בתאריך זה הינה שבארץ ישראל עונת הגשמים מתחילה לרוב החל מתקופת הסוכות ועד ט"ו בשבט כבר הפירות על האילנות הינם פירות חדשים אשר צמחו ממשאבי הגשמים של השנה החדשה

בט"ו בשבט נהוג להרבות באכילת פירות הארץ בכלל ובפרט אכילת שבעת המינים בהם השתבחה הארץ. יש גם המרבים באכילת אגוזים ופירות יבשים שמקורם בארץ ישראל כגון: צימוקים, תמרים, חרובים, תאנים ושקדים. בנוסף, נהוג לנטוע עצי פרי ברחבי הארץ.

ט"ו בשבט השתנה והתעצב לאורך הדורות וכיום החג מתמקד בשמירה על איכות הסביבה ותזכורת על אהבת הטבע ושמירה על הסביבה בה אנו חיים.

בחוברת זו ליקטנו מידע ופעילויות אודות משמעות החג



עץ משפחתי

הכינו את העץ המשפחתי שלכם


המשפחה שלנו היא גם סוג של עץ, שמצמיח שורשים וענפים וגדל עם הזמן.

מהיכן השורשים שלכם?

אלו ענפים הצמיח העץ שלכם - דודים ודודות? אחיות ואחים? אולי בני דודים וגם אחיינים?

ט"ו בשבט הוא הזדמנות להכין עץ משפחתי, לדבר עם סבא וסבתא, ולשמוע מאיפה הגיעו, מי ה"ענפים" של המשפחה ואלו "עלים" הצמיח כל ענף.

אפשר גם להכין עץ מטביעות כף היד של בני המשפחה!



יצירה מהטבע

יצירה קלה ומהנה מחומרים שמוצאים בטבע

מה תצטרכו?

עלים, מקלות, קליפות עצים ומיני מתנות של הטבע

-דף נייר


-דבק פלסטי

-עפרונות צבעוניים

-נצנצים! (לא חובה)

צאו יחד אל החצר או אל הרחוב, לאסוף עלים יבשים בצורות שונות, עלי פרחים שנשרו, זרדים דקים של עץ ובבית תוכלו להכין יופי של ציור ביחד. מעטרים את הדף במסגרת וכותרת צבעונית, מורחים דבק ומדביקים את מה שמצאתם בגינה על הדף, על העלים מורחים נצנצים כדי לתת להם ברק (אם רוצים).

תולים בגאווה ומראים לכל המשפחה!



PINTEREST / CRAFT WITH FALL LEAVES DIY



XNET.YNET.CO.IL

משחק התאורה לט"ו בשבט

הדפסו את משחק הכרטיסיות והמילים והתאימו בין כל מילה לתמונה



עָלִים

פְּרָחִים




עֵצִיץ

אֵילָן




דְּקָלִים

בְּצָלִים



אֶגְסִים

עֲנָבִים



נִשְׁתוּל

עץ המשאלות

בחרו צמח בבית, עץ בגינה, או הכינו עץ משלכם שאותו תהפכו לעץ משאלות

יצירת עץ משאלות בגינה או בבית מאפשרת לילדים לחשוב על הרצונות, המטרות והחלומות שלהם. אפשר גם לקחת את זה צעד קדימה ולבקש מהילדים לאחל משהו עבור אחרים או עבור העולם שלנו בכללותו וזו הזדמנות לתרגל עם הילדים אמפתיה לאחרים ורצון טוב.

מה תצטרכו?

- נייר חתוך לרצועות או צורות
- מחורר
- חוט
- מספריים
- כלי כתיבה

כל בן משפחה יכתוב על פתק בקשה או משאלה. חוררו את הרצועות נייר, קישרו בחוט צמר, ותלו על העץ.



PINTEREST / FUN-EDUCATION



KIDSGARDENING.ORG



איך זה להיות עץ?

דתיה בן דור

פעם שאלתי עץ: "עץ, איך זה להיות עץ?"

- "אתה בודאי מתלוצץ", אמר העץ.

- "לא ולא", אמרתי, "ברצינות גמורה, זה טוב או רע?"

- "רע?", תמה העץ, "מדוע?"

- "לא אכפת לך שאתה תקוע כל השבוע?"

- "אינני תקוע, אני הרי נטוע"

- "ולא מתחשק לך לפעמים ללכת לבקר חברים או לראות מה נשמע במקומות

אחרים?"

- "אין לי כל צורך לנוד ולנוע, צפרים מזמרות לי באופן קבוע, פרפרים

לי נושקים, מלטפת הרוח, ולנגד עיני

כל האופק פתוח".

- "ובלילה כשכולם ישנים... אז מה?"

- "בלילה אני מאזין לדממה, ושומע..."

איך נושמת האדמה, איך פירות מבשילים,

איך יורדים הטללים, ובתוך ענפי

ישנים גוזלים... ואני שומר על שנתם."

- "אני אוהב אותך עץ." אמרתי,

והלכתי אל גני ונטעתי לי עץ מול חלוני.



ט"ו בשבט 2024 פעילות בבית

מהו ט"ו בשבט?

ט"ו בשבט מבשר התחלה של שנה חדשה לפירות האילן. ראש השנה לאילנות נקבע בשבט, חודש שבו העצים מחדשים את פריחתם ואת הבשלת פירותיהם. ט"ו בשבט הוא היום הקובע את סיומה של שנה אחת ואת תחילתה של שנה אחרת. בישראל, ט"ו בשבט מצויין גם כחג טבע, ורבים נוהגים לציין אותו בנטיעת עצים ובעיסוק באיכות הסביבה ואכילת פירות.



רכבת ט"ו בשבט

התאם את התמונה לאות

על המשתתף לפוצץ את הבלון (על ידי לחיצה באמצעות העכבר על תמונה) על מנת שכל תמונה תכנס לקרון רכבת הנכון שמכיל את האות הראשונה של התמונה. לדוגמא: התמונה של הפרח לקרון שכתוב עליו האות פ. על התמונה מופיע גם הכיתוב בעברית.

לחץ כאן על מנת לשחק את המשחק



מה ניתן לנו העץ?

משחק התאמת קלפים

המשתתף יפזר את הפריטים על המסך, כך שיהיה מספיק מקום להצמיד זוגות. יש להתאים את הכיתוב לתמונה על-ידי גרירת הכיתוב והצבתו מתחת לתמונה המתאימה. התמונה והכיתוב יודבקו עם "נייר דבק". על מנת להפריד בין הזוגות (במקרה של טעות), יש ללחוץ על נייר הדבק. כאשר המשתתף סיים להתאים את כל הזוגות, יש ללחוץ על העיגול הכחול עם הוי שנמצא בצד הימני של המסך. תשובה שנצבעה בצבע ירוק היא נכונה ותשובה שנצבעה בצבע אדום היא איננה יכולה. המשתתף יכול לשחק מספר פעמים עד שיצליח לפתור את כל התשובות נכונות.

לחץ כאן על מנת לשחק את המשחק



משחק האיחזור

מיין את המוצרים לפח המיחזור המתאים

מיחזור הוא מונח כללי המתאר סוגים רבים של תהליכים בהם חומרי פסולת עוברים עיבוד ופירוק לחומרי הגלם השונים מהם הם מורכבים, על מנת שניתן יהיה לעשות שימוש חוזר באותם חומרי גלם לשם ייצור מוצרים חדשים. חומרים הניתנים למיחזור מחולקים למספר קטגוריות מרכזיות: חומר אורגני, נייר וקרטון, פלסטיק, זכוכית, גזם/פסולת אורגנית, ומתכת.

על המשתתף לגרור את תמונה עם המוצר שנמצא בחלק השמאלי של העמוד מתחת לפח המיחזור המתאים. לאחר סיום שיבוץ כל המוצרים, יש לבדוק האם התשובות נכונות, באמצעות לחיצה על Submit answers. המשחק יסמן לך ב✓ לתשובה נכונה, ו X לתשובה שאיננה נכונה. אפשר לשחק מספר פעמים עד שמצליחים להגיע לתשובות הנכונות.

לחץ כאן על מנת לשחק את המשחק



אומנות מחולצרת

דג מגליל נייר טואלט

מה תצטרכו?

- גליל נייר טואלט אחד
- נייר טישו
- מספרים
- נייר דבק
- נייר קרטון
- עיניים זזות (או טושים)
- סרט אריזה

הרכיבו את הדג

1. על המשתתף לגלגל את נייר הטואלט בנייר הטישו ולהדק אותו בנייר דבק.
2. יש לקשור קצה אחד עם החוט ולתחוב את נייר הטישו הנוסף מהקצה השני לתוך צינור הקרטון.
3. יש לחתוך כמה חריצים בזנב הדג.
4. יש להוסיף את העיניים הזזות והסנפירים. והדג מוכן לשחות.

